

Erweitere Nutzung des Konftel 300, Konftel 300IP und Konftel 300IPx

Das Konftel 300, Konftel 300IP und Konftel 300IPx sind fortschrittliche und trotzdem einfach zu bedienende Konferenztelefone. Mit externem Zubehör können sie auch in sehr großen Räumen verwendet werden. Hier einige Beispiele.

KLEINER KONFERENZRAUM



Das Konftel 300/300IP/300IPx in die Mitte des Tisches stellen. Der Aufnahmebereich der Mikrofone beträgt bis zu 30 m².



Installation: Einfach anschließen und ein Gespräch führen.



Ausrüstungen von Konftel

Konftel 300, Konftel 300IP oder Konftel 300IPx.

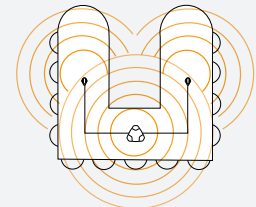
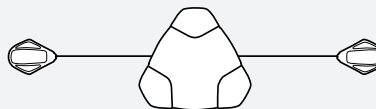
MITTELGROSSER KONFERENZRAUM



Die Erweiterungsmikrofone links und rechts vom Konftel 300/300IP/300IPx platzieren. Die Erweiterungsmikrofone verdoppeln den Sprachaufnahmebereich. Zusammen gewährleisten die Mikrofone eine optimale Sprachaufnahme im Raum.



Installation: Einfach anschließen und ein Gespräch führen.



Ausrüstungen von Konftel

Konftel 300, Konftel 300IP oder Konftel 300IPx und Erweiterungsmikrofone.

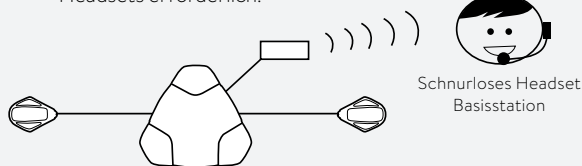
VORLESUNGEN UND SCHULUNGEN



Wenn ein schnurloses Headset angeschlossen ist, arbeiten die Mikrofone des Konftel 300/300IP/300IPx und das schnurlose Headset simultan und übertragen das Gespräch an die anderen Teilnehmer der Telefonkonferenz.



Installation: Kenntnisse über die Installation eines Headsets erforderlich.




Schnurloses Headset
Basisstation

Ausrüstungen von Konftel

Konftel 300, Konftel 300IP oder Konftel 300IPx und Erweiterungsmikrofone.

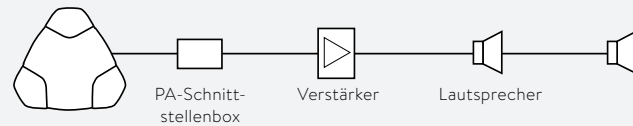
Externe Ausrüstung

Schnurloses Headset.



AUDITORIUM
Das Konftel 300/300IP/300IPx kann an externe Lautsprecher oder eine Beschallungsanlage (PA-Anlage) angeschlossen werden, um eine höhere Lautstärke zu erzielen.

Installation: Kenntnisse über das installierte System erforderlich.

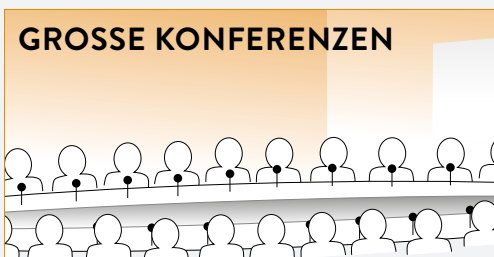


Ausrüstungen von Konftel

Konftel 300, Konftel 300IP oder Konftel 300IPx und PA-Schnittstellenbox.

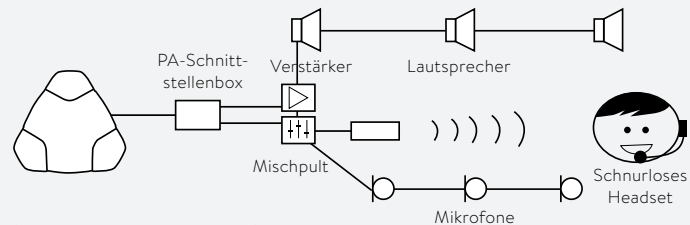
Externe Ausrüstung

Verstärker und externe Lautsprecher.



GROSSE KONFERENZEN
Das Konftel 300/300IP/300IPx kann an eine Verstärkeranlage mit externen Lautsprechern angeschlossen werden.

Installation: Kenntnisse über die installierte Systeme erforderlich.



Ausrüstungen von Konftel

Konftel 300, Konftel 300IP oder Konftel 300IPx und PA-Schnittstellenbox.

Externe Ausrüstung

Mischpult, Verstärker, externe Lautsprecher, externe Mikrofone und optional schnurloses Headset oder schnurlose Mikrofone.

KONFERENZTELEFONE UND ANSCHLUSSOPTIONEN

Die Serie Konftel 300 bietet Ihnen je nach Situation verschiedene Anschlussmöglichkeiten. In allen Situationen analysiert und bearbeitet die Audiotechnologie OmniSound® HD den Sound für voll-duplex mit der bestmöglichen Tonqualität, egal ob das Konferenztelefon an eine Beschallungsanlage angeschlossen ist oder nicht.



Konftel 300IP ist ein SIP-Konferenztelefon, das die Vorteile der IP-Telefonie mit den innovativen Funktionen von Konftel für effektive Telefonkonferenzen vereint.

Es bietet web-basierte Konfiguration sowie individuell einstellbare Nutzerprofile und kann bis zu vier SIP-Anschlüsse gleichzeitig verwalten.

Die Erweiterungsmikrofone sind separates Zubehör.



Konftel 300IPx und die Konftel Unite Smartphone-App machen Konferenzen so einfach wie nie zuvor. Das flexible IP-Konferenztelefon ist für kleine Besprechungsräume und große Konferenzsäle gleichermaßen geeignet.

Mit einem USB-Anschluss ist Konftel 300IPx ideal für Skype for Business oder die Konferenz-Lösungen weiterer Anbieter wie Cisco oder Avaya.



Das **Konftel 300** kann auf drei verschiedene Arten angeschlossen werden:

Analog (PSTN) – die häufigste Lösung.

USB – für VoIP 7 kHz breitband-sprachübertragung über einen Computer.

Mobil: für den Anschluss an ein Handy mit einem Zubehörkabel.

Mit dem Anschluss-Wahlschalter können Sie einfach die verschiedenen Anschlüsse auswählen und kombinieren.