



Snabbguide

Konferenstelefon Konftel 200W

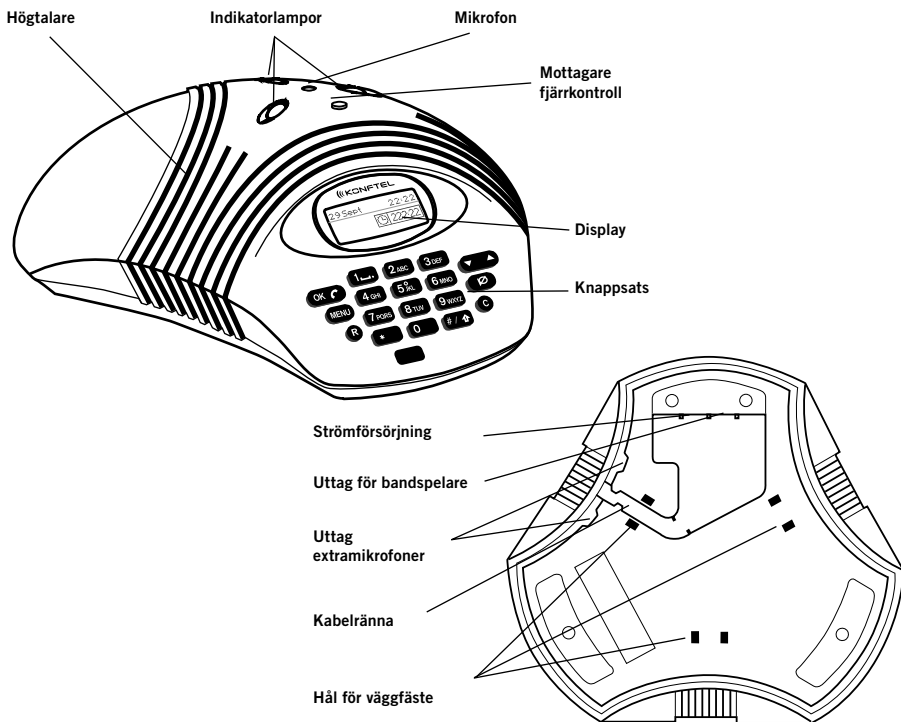
Svenska

Conference phones for every situation



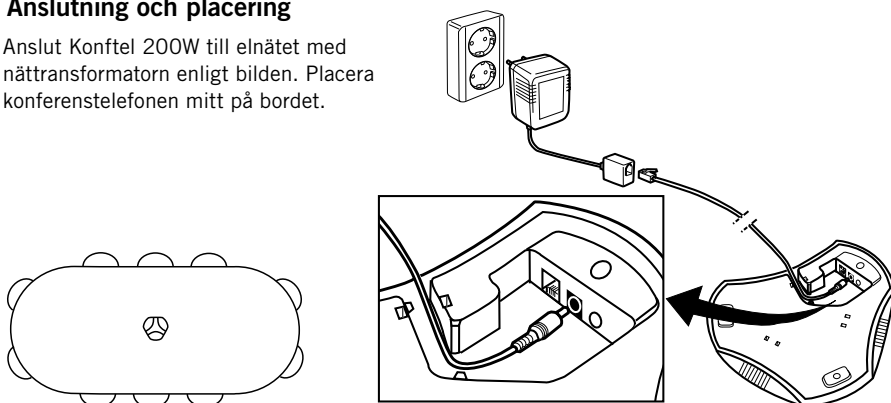
BESKRIVNING KONFTEL 200W

Konftel 200W är en DECT konferenstelefon med upptagningsområde upp till 30 m². Konftel 200W kan anslutas till GAP-kompatibla DECT-system av olika fabrikat. Om ditt kontor saknar kompatibelt DECT-system erbjuder Konftel en DECT basstation för en analog anslutning.



Anslutning och placering

Anslut Konftel 200W till elnätet med nättransformatorn enligt bilden. Placera konferenstelefonen mitt på bordet.



SVARA OCH RINGA

Besvara ett samtal

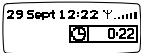
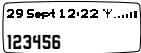


En ringsignal hörs och de blå indikatorlamporna blinkar.

⇒ Tryck på **OK** för att svara.

I displayen visas samtalets längd.

Ringa ett samtal



⇒ Tryck **OK**.

0-9...

⇒ Slå numret.

eller

0-9...

⇒ Slå numret.



⇒ Tryck **OK**.

Numret rings inom 3 sekunder.

I displayen visas samtalets längd.

Återuppringning



⇒ Tryck på uppåtpilen.

Det senast slagna numret visas i displayen.



⇒ Tryck **OK**.

Numret rings inom 3 sekunder.

Ringa kortnummer

Läs i handboken om att lägga till och redigera nummer i telefonboken.



⇒ Tryck på knapparna **Upp/ned** upprepade gånger.

De förinställda namnen i telefonboken visas i alfabetisk ordning. Det senast slagna numret visas först.

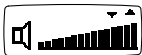


⇒ Tryck **OK** för att ringa upp valt namn/nummer.

Numret rings inom 3 sekunder.

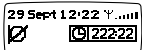
UNDER SAMTAL

Justera högtalarvolym



⇒ Öka högtalarens volym med knappen + och minska den med knappen -.

Sekretessfunktion



⇒ Tryck på knappen **sekretess** för att stänga av mikrofonen. Indikatorlamporna växlar från blått till rött. Den uppringda parten hör nu inte vad du säger.



⇒ Tryck på knappen **sekretess** igen för att slå på mikrofonen.

Trimma ljudet manuellt

Konftel 200W trimmas automatiskt för att eliminera ekon när den slås på. Den känner också av förändringar i rummet och anpassar sig kontinuerligt under samtalets gång. Om ljudkvaliteten trots det upplevs nedsatt, kan Konftel 200W när som helst trimmas manuellt.



⇒ Tryck på knappen **c**.
Ett brus hörs.


Avsluta ett samtal



⇒ Avsluta samtalet genom att trycka **OK**.

REGISTRERING I EN DECT BASSTATION

Konftel 200W måste registreras i en DECT basstation innan den kan användas. Här beskriver vi registrering i en **Konftel DECT basstation**, men du gör på liknande sätt för att registrera Konftel 200W i en basstation av annat fabrikat. Läs i handboken för din basstation eller konsultera företagets växeladministratör om du är osäker.



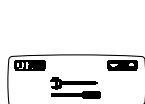
Knapp/indikatorlampa

Sätta Konftel DECT basstation i registreringsläge

⇒ Håll knappen/indikatorlampan på basstationen nedtryckt tills den börjar blinka.


Basstationen är nu i registreringsläge. När registreringen är klar slutar indikatorlampan att blinka. Om basstationen inte identifierar någon DECT-telefon inom 2 minuter, avslutas registreringsläget automatiskt.

Registrera Konftel 200W i en DECT basstation



MENU

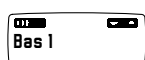
⇒ Tryck på knappen **MENU**.



⇒ Välj menyn verktyg med hjälp av knappen **Upp/ned**.



⇒ Tryck **OK**.




⇒ Välj bas (1–4).

Om ingen basstation är programmerad väljer du lämpligtvis nr 1. Använda nummer är markerade med en bock.



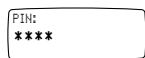
⇒ Tryck **OK**.



⇒ Välj DECT-system.



⇒ Tryck **OK**.



0-9...

⇒ Ange säkerhetskoden (PIN-koden) (standard är **0000**).



⇒ Tryck **OK**.

Vissa DECT-system (inte Konftel DECT basstation) kräver en PARK-kod. Kontrollera med företagets växelleverantör.



⇒ Ange PARK-koden om det krävs. I annat fall, lämna blankt.



⇒ Tryck **OK**.



Konftel 200W är nu i registreringsläge och söker efter en basstation i registreringsläge. Vänta tills du får en bekräftelse på att registreringen är klar. (Basstationen måste vara i registreringsläge.) Registreringen kan avbrytas genom att du trycker på knappen **C**. Om registreringen lyckas visas texten **Sparat** i displayen.



⇒ Tryck **OK**.

Konftel 200W är nu klar att använda.

Konftel är ett ledande företag inom högtalande kommunikation och ljudteknologi. Vi utvecklar och säljer produkter och teknologi för telefonmöten utifrån egen spetskompetens inom akustik och digital signalbehandling. Kännetecknande för produkterna är att alla konferenstelefoner innehåller samma höga ljudteknologi – OmniSound® som ger kristallklart ljud. Läs mer om Konftel och våra produkter på **www.konftel.com**.

Developed by Konftel AB
Box 268, SE-901 06 Umeå, Sweden
Phone: +46 90 706 489 Fax: +46 90 131 435
E-mail: info@konftel.com Web: www.konftel.com
