

Guide de référence Konftel 55

Le Konftel 55 est un téléphone de conférence qui se connecte à un téléphone classique, un téléphone portable ou un ordinateur. Il transforme vos outils de communication en téléphones de conférence grâce à OmniSound® HD, la technologie audio exclusive de Konftel.

Marche / Arrêt (pression longue)

Silence (micro désactivé / haut-parleur désactivé)

Écran tactile



Témoins lumineux

Bleu continu

Canal son activé / appel en cours

Rouge continu

Silence, micro désactivé

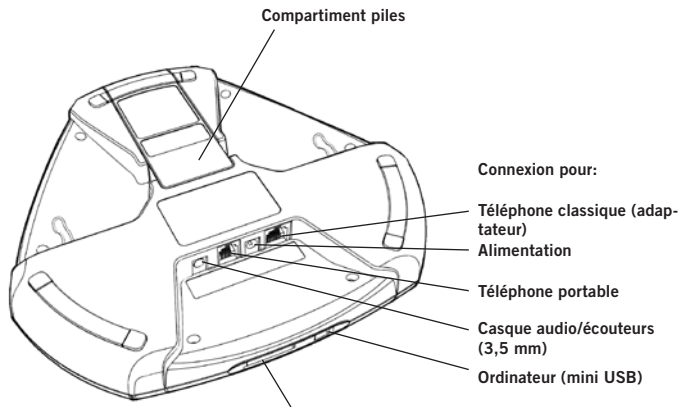
Clignotant rouge

En attente, micro et haut-parleur désactivés

DESCRIPTION

Le Konftel 55 détecte automatiquement vos connexions établies. Lorsque vous connectez un téléphone portable, l'écran affiche un bouton permettant d'activer le flux audio pour l'appareil en question. Lorsque vous insérez une carte SD, un bouton permettant d'enregistrer sur la carte s'affiche. Un bouton allumé indique que la fonction est active. Lorsque vous appuyez sur le bouton, il bascule en marche ou arrêté.

Le Konftel 55 intègre désormais une prise en charge étendue des solutions UC telles que Microsoft® Lync®. Pour plus d'informations à ce sujet et sur les autres possibilités offertes par ce produit, rendez-vous sur www.konftel.com.



Port pour carte-mémoire SD

Le Konftel 55 permet d'enregistrer un appel en cours et s'utilise comme dictaphone.

Pour démarrer l'enregistrement, introduire une carte SD et appuyer sur la touche d'enregistrement.

Les enregistrements sont accessibles via le menu.



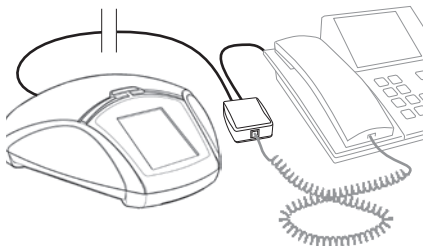
Exemple d'écran.

Ici, un téléphone portable et un casque audio sont connectés, et un ordinateur connecté est actif.

Connexion à un téléphone classique

⇒ Connecter le téléphone au Konftel 55 via un adaptateur téléphonique (en option).

Le bouton  s'affiche sur le Konftel 55.





Débrancher le câble du combiné téléphonique et le raccorder à l'adaptateur téléphonique (voir illustration).

⇒ Faites un test pour vérifier la qualité du son chez le destinataire.


① Le volume du microphone du Konftel 55 peut être réglé pour optimiser la performance en cours de conversation. (Voir le manuel)

Établir un appel

⇒ Appuyer sur la touche  du Konftel 55 pour transférer le son du téléphone vers le Konftel 55.

La touche  et les témoins lumineux s'éclairent en bleu.

⇒ décrocher et établir l'appel au moyen du téléphone.

① Appuyer sur la touche  pour déplacer le son vers le combiné téléphonique.

Câble de connexion pour téléphone portable

⇒ Connecter le téléphone portable au Konftel 55. (Utilisez un câble adapté à votre téléphone, disponible en option.)


Le bouton  s'affiche sur le Konftel 55.


⇒ Faites un test pour vérifier la qualité du son chez le destinataire.

① Le volume du microphone du Konftel 55 peut être réglé pour optimiser la performance en cours de conversation. (Voir le manuel)


① Remarque : il n'est pas possible d'utiliser en même temps un téléphone classique et un téléphone mobile avec le Konftel 55. La connexion du téléphone fixe est désactivée lorsque le téléphone portable est connecté.

Établir un appel

⇒ Appuyer sur la touche  du Konftel 55 pour transférer le son du téléphone portable vers le Konftel 55.

La touche  et les témoins lumineux s'éclairent en bleu.

⇒ Appeler avec un téléphone portable.

① Appuyer sur la touche  pour déplacer le son vers le téléphone portable et vice versa.


Connexion à un ordinateur

⇒ Connecter votre ordinateur au Konftel 55 via le câble USB fourni.

La touche  s'allume en bleu sur le Konftel 55 et l'audio USB s'active.

- ① Selon le système d'exploitation de l'ordinateur, il faut éventuellement modifier les paramètres pour pouvoir utiliser le **Konftel 55** comme unité audio.
- ① Le Konftel 55 peut être rechargé et alimenté via USB, à condition que la batterie soit insérée. Il n'est pas nécessaire de brancher l'adaptateur secteur.

Utilisation du Konftel avec un ordinateur

⇒ Appuyez sur la touche  si elle n'est pas encore illuminée en bleu sur le Konftel 55.

⇒ Connectez l'appel à l'ordinateur au moyen du logiciel de conférence par internet ou de Skype®, par exemple.

- ① Il est possible d'interconnecter des appels via un téléphone ou un ordinateur en activant les deux connexions.
- ① Le Konftel 55 intègre une prise en charge étendue des solutions UC (par ex. Microsoft® Lync®). Pour plus d'informations sur les solutions UC prises en charge, rendez-vous sur **www.konftel.com**.

