

## Kurzanleitung Konftel 55Wx

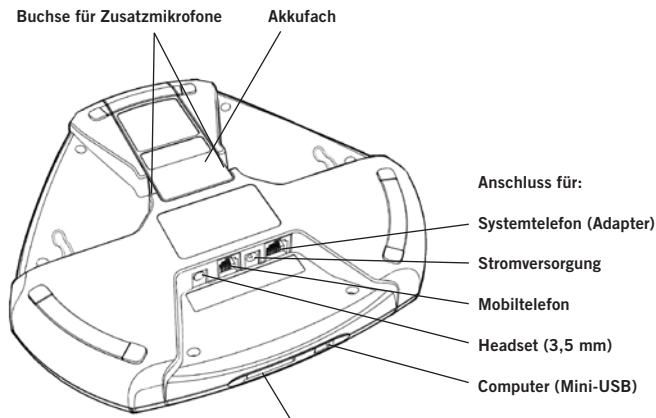
**Das Konftel 55Wx** ist eine Konferenzeinheit, die an Ihr Systemtelefon, Ihr Mobiltelefon und Ihren Computer angeschlossen werden kann. Die Einheit verwandelt Ihre Kommunikationswerkzeuge in Konferenztelefone mit Konftels einzigartiger Klangtechnologie OmniSound®.



# BESCHREIBUNG

Das Konftel 55Wx hat eine automatische Erkennung der vorhandenen Anschlüsse. Einfach ein Mobiltelefon anschließen und eine Taste drücken, um den Ton vom Mobiltelefon zu übertragen. Dies wird direkt auf dem Bildschirm angezeigt. Eine SD-Speicherkarte einsetzen, dann wird eine Taste für die Gesprächsaufzeichnung angezeigt. Wenn eine Taste leuchtet, bedeutet dies, dass die Funktion aktiv ist. Durch Drücken auf die Taste wechselt man zwischen AUS und EIN.

Konftel 55Wx bietet erweiterte Unterstützung für UC-Lösungen, wie z.B. Microsoft® Lync®. Weitere Informationen dazu und zu anderen Produktfunktionen finden Sie unter [www.konftel.com](http://www.konftel.com).



## Schacht für SD-Speicherkarte

Sie können laufende Gespräche aufzeichnen und das Konftel 55Wx auch als Diktiergerät verwenden.


Einfach eine SD-Speicherkarte einsetzen und auf die Gesprächsaufzeichnungstaste drücken.

Die Aufzeichnungen sind über das Menü zugänglich.



Beispiel für eine Bildschirmanzeige.

Hier sind ein Bluetooth-Telefon sowie ein Computer angeschlossen und aktiv.

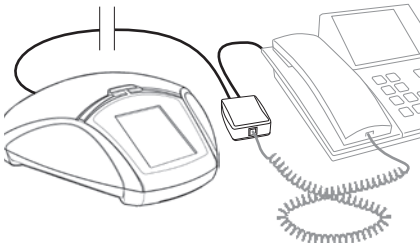
Die Schaltfläche  erscheint nur, wenn das Telefon eine Musikwiedergabe über Bluetooth A2DP unterstützt.

Das Symbol  gibt die Antennensignalstärke für das Mobiltelefon an.

## Systemtelefon anschließen

⇒ Schließen Sie das Telefon mithilfe eines Telefonadapters (Zubehör) an Konftel 55Wx an

*Die Taste  wird am Konftel 55Wx angezeigt.*




Lösen Sie das Telefonhörerkabel vom Telefon und schließen Sie es gemäß obiger Abbildung an den Telefonadapter an.

⇒ Machen Sie einen Testanruf, um zu kontrollieren, dass der Lautsprecherpegel beim Empfänger einwandfrei ist.

ⓘ Der Mikrofonpegel des Konftel 55Wx lässt sich so einstellen, dass er mit dem aktuell verwendeten Telefon optimal funktioniert (siehe Handbuch).

## Gespräche tätigen

⇒ Drücken Sie auf die Taste  am Konftel 55Wx, um den Ton vom Telefon auf das Konftel 55Wx zu übertragen.

*Die Taste  und die Anzeigen leuchten blau.*

⇒ Nehmen Sie den Hörer ab und tätigen Sie den Anruf mit dem Systemtelefon.

ⓘ Auf die Taste  drücken, um den Ton zum und vom Systemtelefon zu übertragen.

## An Mobiltelefon mit Kabel anschließen

⇒ Anschluss eines Mobiltelefons an das Konftel 55Wx. (Hierzu ist ein Zubehörkabel für Ihr Mobiltelefon erforderlich.)


*Die Taste  wird am Konftel 55Wx angezeigt.*

⇒ Machen Sie einen Testanruf, um zu kontrollieren, dass der Lautsprecherpegel beim Empfänger einwandfrei ist.

ⓘ Der Mikrofonpegel des Konftel 55Wx lässt sich so einstellen, dass er mit dem aktuell verwendeten Telefon optimal funktioniert (siehe Handbuch).


ⓘ Beachten Sie, dass sich System- und Mobiltelefon nicht gleichzeitig mit Konftel 55Wx nutzen lassen. Der Systemtelefonanschluss wird deaktiviert, sobald ein Mobiltelefon angeschlossen ist.

## Gespräche tätigen

⇒ Drücken Sie auf die Taste  am Konftel 55Wx, um den Ton vom Mobiltelefon auf das Konftel 55Wx zu übertragen.

*Die Taste  und die Anzeigen leuchten blau.*

⇒ Einen Anruf mit dem Mobiltelefon tätigen.

ⓘ Auf die Taste  drücken, um den Ton zum und vom Mobiltelefon zu übertragen.


## An einen Computer anschließen

⇒ Schließen Sie das Konftel 55Wx mit dem mitgelieferten USB-Kabel an Ihren Computer an.

*Taste  wird auf Konftel 55Wx angezeigt und USB-Sound wird aktiviert.*

- ① Je nach Betriebssystem des Computers kann es erforderlich sein, das **Konftel 55Wx** als Soundeinheit einzustellen.
- ① Konftel 55Wx lässt sich per USB laden und betreiben, sofern ein Akku eingesetzt ist. Ein Netzadapter muss nicht angeschlossen werden.


## Verwendung mit einem Computer

- ⇒ Drücken Sie die Taste  auf Konftel 55Wx, wenn sie noch nicht blau leuchtet.
- ⇒ Stellen Sie die Gesprächsverbindung im Computer z.B. per Internetkonferenzprogramm oder Skype® her.
- ① Es ist möglich, Gespräche per angeschlossenen Telefon und Computer zusammenzuschalten, indem beide Anschlüsse aktiviert werden.
- ① Konftel 55Wx bietet ebenfalls erweiterte Unterstützung für bestimmte UC-Lösungen, wie z.B. Microsoft® Lync®. Unter **www.konftel.com** erhalten Sie weitere Informationen zu unterstützten UC-Lösungen.



## Telefon über Bluetooth anschließen

Bluetooth muss sowohl im Konftel 55Wx als auch in Ihrem Mobiltelefon aktiviert sein.



## Paarung und Anschluss mit NFC

- ① Hierfür muss Ihr Telefon ein vereinfachtes Pairing über NFC (Near Field Communication) unterstützen. NFC muss dazu im Mobiltelefon aktiviert sein und der Bildschirm muss entsperrt sein.
- ⇒ Halten Sie das Telefon an das NFC-Symbol  am glänzenden Bogen rechts neben dem Bildschirm am Konftel 55Wx. *Das Telefon und Konftel 55Wx werden daraufhin gepaart und verbunden.*

## Paarung und Anschluss ohne NFC


- ⇒ Drücken Sie am Konftel 55Wx auf .
- Dadurch öffnet sich das Dialogfeld mit gepaarten Einheiten, wodurch Konftel 55Wx für andere Bluetooth-Geräte sichtbar wird.*
- ⇒ Aktivieren Sie Bluetooth auf Ihrem Mobiltelefon, starten Sie einen Suchlauf und führen Sie eine Paarung mit Konftel 55Wx aus.
- ① Durch Drücken auf  kann das Mobiltelefon auch von Konftel 55Wx aus gesucht werden.

Wenn Sie Konftel 55Wx das nächste Mal mit Ihrem Telefon verwenden wollen, genügt es, eine Verbindung herzustellen:



- ⇒ Drücken Sie am Konftel 55Wx auf .
- Es wird eine Liste der gepaarten Geräte angezeigt.*
- ⇒ Wählen Sie Ihr Telefon in der Liste aus und drücken Sie auf .

## Gesprächs- und Musikmodus





Die meisten Mobiltelefone und Computer unterstützen zwei Arten der Klangübertragung über Bluetooth. Eine ist bidirektional und für Sprache optimiert. Die andere besitzt eine höhere Klangbandbreite, ist unidirektional und für Musik optimiert.

Wenn ein Mobiltelefon oder Computer Klangdaten von einer Musik-App übermittelt, wird im Konftel 55Wx in der Regel der Musikmodus aktiviert. Wenn ein Mobiltelefon oder Computer Klangdaten von einer Kommunikations-App übermittelt, wird der Gesprächsmodus aktiviert. Durch Drücken von  am Konftel 55Wx können Sie zwischen den beiden Modi wechseln.

Weitere Informationen über den Musikmodus entnehmen Sie dem Handbuch unter **[www.konftel.com](http://www.konftel.com)**.

Im Gesprächsmodus erscheinen die Schaltflächen  und  am Konftel 55Wx. Außerdem wird der Telefonname und die Stärke des Antennensignals angezeigt.

## Gespräche tätigen

- ⇒ Tätigen Sie einen Anruf, indem Sie (im Gesprächsmodus)  drücken und die Rufnummer eingeben.
- ① Sie können das Gespräch zwischen dem Konftel 55Wx und dem Mobiltelefon umschalten, indem Sie  bzw.  drücken.
- ① Sie können auch vom Mobiltelefon anrufen und danach auf  drücken, um das Gespräch auf das Konftel 55Wx umzuleiten.

