

## Guía de referencia rápida del Konftel 55Wx

El **Konftel 55Wx** es una unidad de audioconferencia que puede conectarse a su teléfono fijo, teléfono móvil y ordenador. Transforma sus herramientas de comunicación en teléfonos de conferencia usando la exclusiva tecnología de audio de Konftel, OmniSound®.

**Encendido / apagado** (pulsación larga)

**Silencio** (micrófono desactivado / altavoz desactivado)

**Símbolo NFC**

**Pantalla táctil**



### Indicadores

Azul intermitente	Llamada entrante vía Bluetooth
Azul fijo	Canal de sonido activado/llamada en curso
Rojo fijo	Silencio, micrófono desactivado
Rojo intermitente	En espera, micrófono y altavoz desactivados

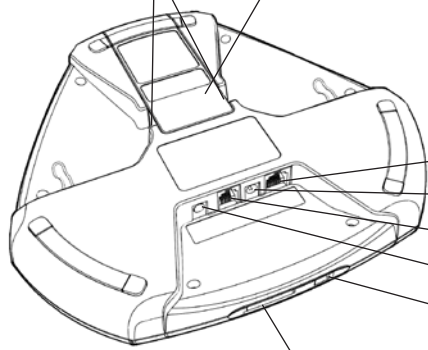
# DESCRIPCIÓN

El Konftel 55Wx detecta automáticamente las conexiones realizadas. Cuando conecta un teléfono móvil, la pantalla muestra un botón para activar la transmisión de audio desde el móvil. Cuando inserta una tarjeta SD, se muestra un botón para grabar en la tarjeta. Un botón iluminado indica que la función está activa. Al pulsar el botón, alterna entre encendido y apagado.

El Konftel 55Wx ha ampliado la compatibilidad con soluciones UC, como Microsoft® Lync®. Para más información sobre esta y otras funciones del producto, visite [www.konftel.com](http://www.konftel.com).

Puertos para micrófonos de expansión

Tapa de la batería



Conexión para:

Teléfono fijo (adaptador)

Entrada de alimentación

Teléfono móvil

Casco telefónico (3,5 mm)

Ordenador (mini-USB)

## Puertos para tarjeta de memoria SD

Es posible grabar una llamada en curso y usar el Konftel 55Wx como un dictáfono.


Inserte una tarjeta SD y pulse el botón de grabación para empezar a grabar.


Es posible acceder a las grabaciones a través del menú.



Aspecto de la pantalla.

Aquí, un teléfono Bluetooth está conectado y un ordenador está conectado y activo.

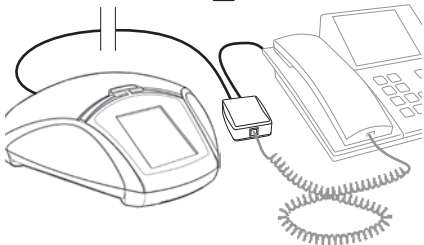
La tecla  solo aparece si el teléfono admite Bluetooth A2DP para reproducir música.

El icono  muestra la fuerza de la señal del teléfono móvil.

## Conexión a un teléfono fijo

- ⇒ Conecte el teléfono al Konftel 55Wx mediante un adaptador de teléfono (accesorio).




*Se muestra el botón  en el Konftel 55Wx.*




**Desconecte el cable del microteléfono del teléfono y conéctelo al adaptador de teléfono, como en la ilustración.**

- ⇒ Haga una llamada de prueba para comprobar que su interlocutor tiene un buen volumen de sonido.
- ⓘ Es posible ajustar el volumen del micrófono del Konftel 55Wx, para conseguir un rendimiento óptimo cuando se utilice el teléfono. (Consulte el manual).




## Cómo realizar llamadas

- ⇒ Pulse  en el Konftel 55Wx para transferir el sonido del teléfono al Konftel 55Wx.  
*El botón  y los indicadores LED se iluminan en azul.*
- ⇒ Descuelgue el microteléfono y realice una llamada usando el teléfono fijo.
- ⓘ Pulse el botón  para transferir el sonido hacia y desde el microteléfono del teléfono fijo.


## Conexión por cable a un teléfono móvil

- ⇒ Conecte el teléfono móvil al Konftel 55Wx. (Necesitará un cable de accesorios para su teléfono).  
*Se muestra el botón  en el Konftel 55Wx.*
- ⇒ Haga una llamada de prueba para comprobar que su interlocutor tiene un buen volumen de sonido.
- ⓘ Es posible ajustar el volumen del micrófono del Konftel 55Wx, para conseguir un rendimiento óptimo cuando se utilice el teléfono. (Consulte el manual).
- ⓘ Tenga en cuenta que no es posible utilizar un teléfono fijo y un teléfono móvil al mismo tiempo con el Konftel 55Wx. La conexión del teléfono fijo se desactiva cuando se conecta el teléfono móvil.


## Cómo realizar llamadas

- ⇒ Pulse el botón  en el Konftel 55Wx para transferir el sonido del móvil al Konftel 55Wx.  
*El botón  y los indicadores LED se iluminan en azul.*
- ⇒ Cómo realizar una llamada con el teléfono móvil.
- ⓘ Pulse el botón  para transferir el sonido hacia y desde el teléfono móvil.

## Conexión a un ordenador

- ⇒ Conecte su ordenador al Konftel 55Wx mediante el cable USB incluido.  
*El botón  se muestra en el Konftel 55Wx y se activa el audio USB.*
- ① En función del sistema operativo del ordenador, puede ser necesario modificar el ajuste para poder usar **Konftel 55Wx** como una unidad de audio.
- ① Es posible recargar y alimentar el Konftel 55Wx a través del USB siempre que esté insertada la batería. No es necesario tener el adaptador de alimentación conectado


## Cómo usar el Konftel con un ordenador

- ⇒ Pulse el botón  en el Konftel 55Wx si no está iluminado en azul.
- ⇒ Conecte la llamada al ordenador usando, por ejemplo, un software de conferencias en web o Skype®.
- ① Es posible unir llamadas mediante un teléfono y un ordenador conectados activando ambas conexiones.
- ① El Konftel 55Wx ha ampliado también la compatibilidad con ciertas soluciones UC (como Microsoft® Lync®). Encontrará más información sobre las soluciones UC compatibles en **www.konftel.com**.

## Cómo conectar un teléfono con Bluetooth


El Bluetooth debe estar activado tanto en el Konftel 55Wx como en su teléfono móvil.

## Asociación y conexión con NFC

- ① Su teléfono debe admitir la asociación simplificada a través de NFC (near-field communication). La NFC debe estar activada en el teléfono móvil y la pantalla desbloqueada.
- ⇒ Sujete el teléfono junto al símbolo  de NFC sobre la banda metálica curva que hay a la derecha de la pantalla del Konftel 55Wx.

*El teléfono y el Konftel 55Wx se asocian y se conectan.*

## Asociación y conexión sin NFC

- ⇒ Pulse la tecla  en el Konftel 55Wx.  
*Esto abre la ventana de diálogo que muestra dispositivos asociados y hace que el Konftel 55Wx sea visible para otros dispositivos Bluetooth.*
- ⇒ Active el Bluetooth en su teléfono móvil; inicie la búsqueda y seleccione Konftel 55Wx para asociarlo con su teléfono.
- ① También puede buscar el teléfono móvil desde el Konftel 55Wx pulsando **+**.

La próxima vez que desee usar el Konftel 55Wx con su teléfono, bastará con conectarlo:


- ⇒ Pulse la tecla  en el Konftel 55Wx.



*Aparecerá una lista de dispositivos que ya están asociados.*

- ⇒ Seleccione su teléfono en la lista y pulse ✓.





## Modo de llamadas y modo de música

La mayoría de los teléfonos móviles y ordenadores admiten dos formas de transmitir el sonido a través de Bluetooth. Una es bidireccional y optimizada para voz, mientras que la otra tiene un mayor ancho de banda de sonido, es unidireccional y optimizada para música.

Normalmente, el modo de música del Konftel 55Wx está activado cuando un teléfono móvil o un ordenador utilizan una app de música para reproducir sonido. El modo de llamadas se activa cuando un teléfono móvil o un ordenador utilizan una app de comunicación para reproducir sonido. Puede alternar entre ambos modos utilizando la tecla  en el Konftel 55Wx. Encontrará más información sobre el método de música en el manual disponible en [www.konftel.com](http://www.konftel.com).

Las teclas  y  aparecen en el Konftel 55Wx en modo de llamadas. También verá el nombre de su teléfono y la fuerza de la señal.

## Cómo realizar llamadas

- ⇒ Para hacer una llamada, pulse  (en modo de llamadas) y teclee el número.
- ① La llamada puede transferirse entre el Konftel 55Wx y el teléfono móvil pulsando  y  respectivamente.
  - ① También es posible realizar una llamada desde el teléfono móvil y, después, pulsar  para transferir la llamada al Konftel 55Wx.

